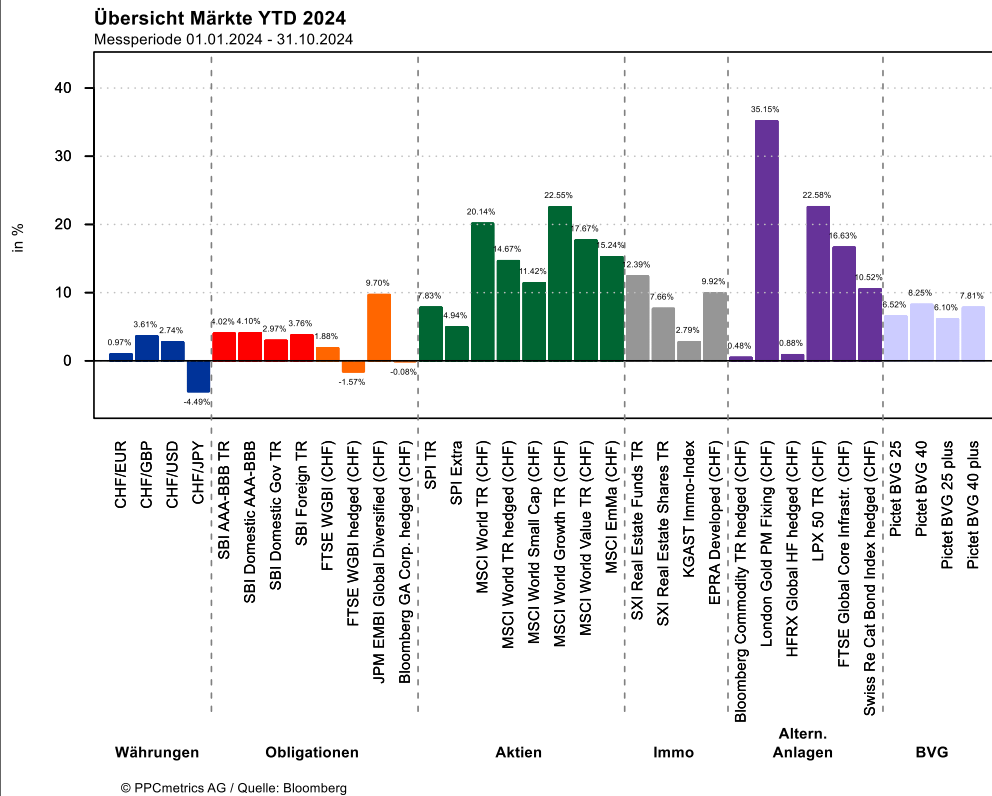


REVOR Invest: Factsheet per 31. Oktober 2024

Übersicht Märkte 2024



Seit Jahresbeginn weist die Mehrheit der oben abgebildeten Indizes positive Renditen aus. Bei den Obligationen erzielten mit Ausnahme der globalen währungsgesicherten Obligationenindizes alle abgebildeten Indizes positive Renditen. Insbesondere Staats- und Quasi-Staatsanleihen von Schwellenländern in Hardwährung («JPM EMBI Global Diversified» Index) verzeichneten einen vergleichsweise hohen Wertzuwachs. Alle abgebildeten Aktienindizes erzielten positive Anlageresultate, wobei Schweizer Aktien eine geringere Rendite verzeichneten als Globale Aktien. Bei den Immobilien erzielten kotierte Schweizer Immobilienfonds (SXI Real Estate Funds TR), nicht kotierte Schweizer Anlagestiftungen (KGAST Immo-Index) als auch kotierte Schweizer Immobilienaktien (SXI Real Estate Shares TR) positive Renditen. Ausländische Immobilienaktien (EPRA Developed) wiesen ebenfalls einen Wertzuwachs auf. Bei den alternativen Anlagen konnte Gold im Quervergleich am meisten an Wert gewinnen.

**Performance
REVOR Invest**

Berichtsjahr

Renditen Berichtsjahr	CHF Mio.	Q1/24	Q2/24	Q3/24	Okt 24	YTD 2024*
Gesamtvermögen	880.9	4.75%	1.24%	2.69%	-0.52%	8.34%
Customized Benchmark		4.16%	1.13%	2.73%	-0.59%	7.57%
Differenz		0.59%	0.11%	-0.04%	0.07%	0.77%

* bis 31.10.2024

© PPCmetrics AG

Seit Messbeginn

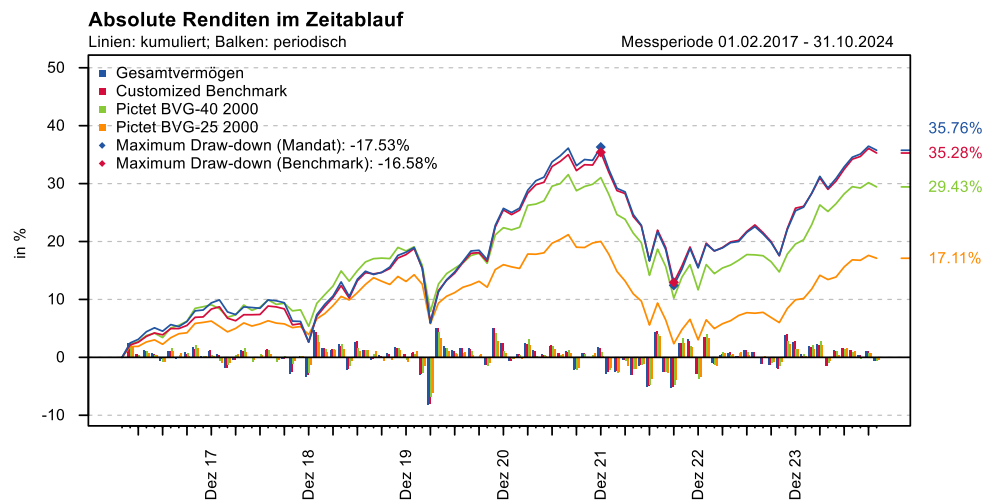
	CHF Mio.	2019	2020	2021	2022	2023	YTD 2024*	seit Messbeginn		
								kumuliert	annualisiert	Messbeginn
Gesamtvermögen	880.9	15.13%	6.41%	8.42%	-15.31%	8.54%	8.34%	35.76%	4.02%	01.02.17
Customized Benchmark		14.74%	6.55%	7.93%	-14.61%	8.77%	7.57%	35.28%	3.98%	
Differenz		0.39%	-0.15%	0.49%	-0.70%	-0.23%	0.77%	0.47%	0.05%	

* bis 31.10.2024

© PPCmetrics AG

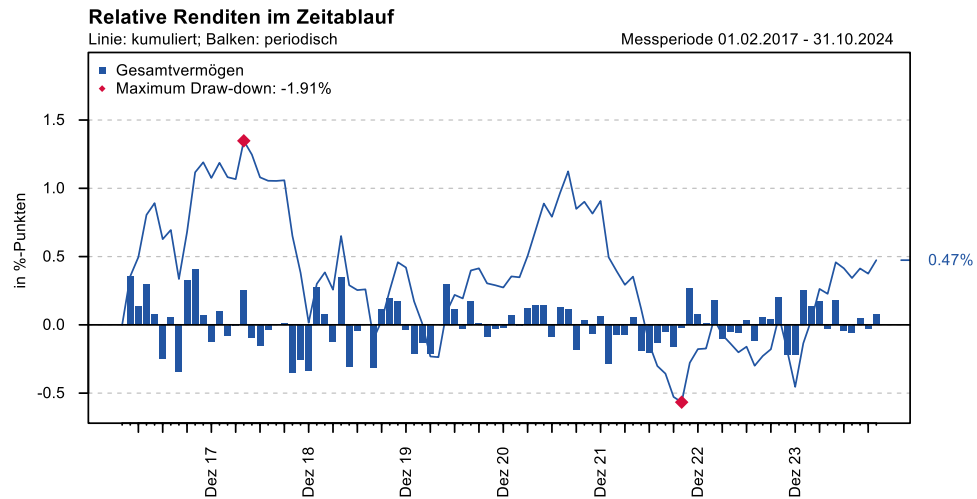
**Renditen im
Zeitablauf**

Absolute Rendite



© PPCmetrics AG

Relative Rendite



© PPCmetrics AG / REVOR Invest / Konsolidierung/Consolidation / Gesamtvermögen / 20265

Anlagestrategie REVOR Invest	Revor Invest	Strategie		Limiten gemäss BVV 2
		Neutral = Benchmark	Taktische Bandbreite Min. Max.	
	Liquidität CHF	1%	0% 15%	
	Obligationen CHF	35%	27% 43%	
	Obligationen FW (hedged)	10%	7% 13%	
	Aktien Schweiz	7%	5% 9%	
	Aktien Welt (hedged)	24%	19% 29%	50%
	Aktien Welt Small Cap	5%	3% 7%	
	Aktien Emerging Markets	4%	3% 5%	
	Immobilien Schweiz indirekt	14%	11% 17%	30%
	Immobilien Schweiz Direktanlagen	0%	0% 5%	
	Gold	0%	0% 5%	15%
	Total	100%		
	Total Fremdwährungen (nicht abgesichert)	9%	3% 20%	30%

Benchmarks REVOR Invest	Anlagekategorien	Benchmarks
		Liquidität CHF
	Obligationen CHF	SBI Gesamt-Rating (AAA-BBB) TR
	Obligationen FW (hedged)	Bloomberg Barclays Capital Global Aggregate hedged in CHF TR
	Aktien Schweiz	SPI TR
	Aktien Welt (hedged)	MSCI World ex CH hedged in CHF net
	Aktien Welt Small Cap	MSCI World Small Cap net
	Aktien Emerging Markets	MSCI Emerging Markets net
	Immobilien Schweiz indirekt	SXI Real Estate Funds Broad TR / KGAST
	Immobilien Schweiz Direktanlagen	KGAST
	Gold	London Gold PM Fixing*

* je nach Umsetzung der Vermögensverwalter mit oder ohne Währungsabsicherung